

# Communiqué de Presse. 27.11.2020

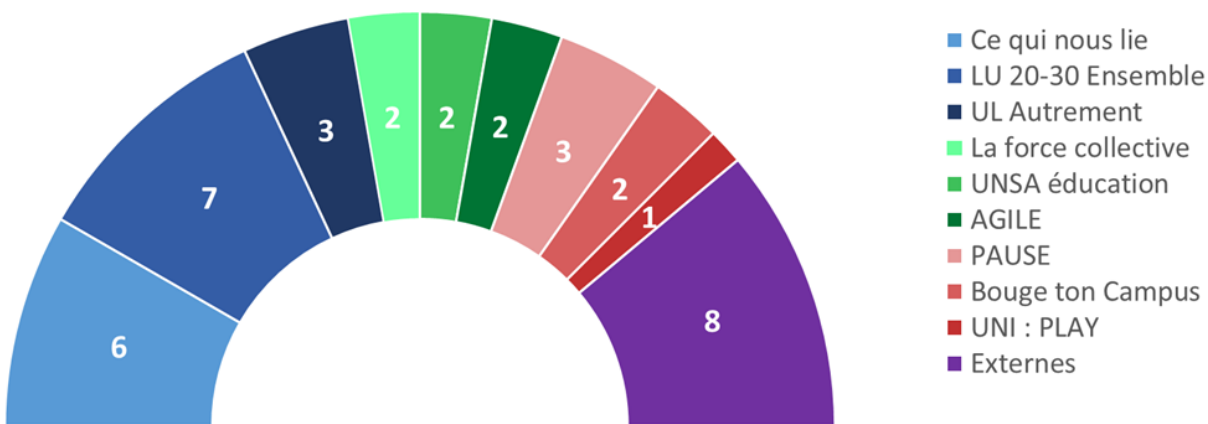
## Résultats des élections aux conseils centraux de l'Université de Limoges

L'ensemble des personnels et étudiant.e.s ont été appelé.e.s à élire leurs représentant.e.s au sein des trois conseils centraux de l'établissement :

- 36 membres pour le Conseil d'Administration ;
- 40 membres pour la Commission Recherche ;
- 40 membres pour la Commission Formation et Vie Universitaire.

Voici les résultats :

Répartition des sièges de titulaires au Conseil d'Administration 2020-2024



Isabelle Klock-Fontanille, tête de liste Ce qui nous lie

Didier Tsala-Effa, tête de liste UL Autrement

Alain Célérier, tête de liste LU 20 30

Les votes se sont déroulés par voie électronique du mardi 24 novembre au jeudi 26 novembre.

Conformément à l'article L 712-3-du Code de l'Éducation et aux statuts de l'université, un appel public à candidatures vise à pourvoir les 4 sièges au titre des personnalités extérieures de nationalité française ou étrangère au Conseil d'Administration :

- une personne assumant des fonctions de direction générale au sein d'une entreprise ;
- une personne représentante des organisations représentatives des salariés ;
- une personne représentante d'une entreprise employant moins de cinq cents salariés ;
- une personne représentante d'un établissement d'enseignement secondaire.

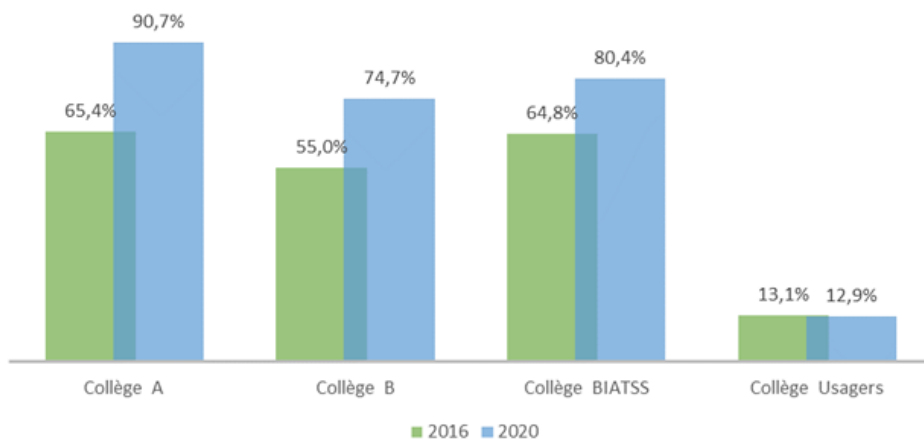
Parmi ces personnalités, au moins une a la qualité d'ancien.ne diplômé.e de l'Université.

L'élection de ces quatre personnalités aura lieu le 11 décembre prochain avant l'élection de la ou du Président.e de l'Université de Limoges, par les élu.e.s du CA au complet, le 18 décembre.

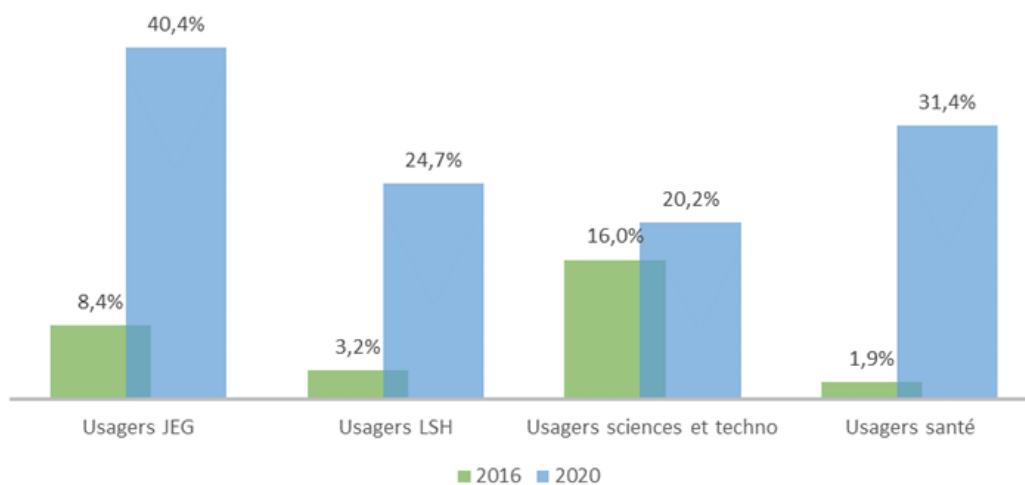
## **Annexe 1. Évolution des taux de participation par rapport à la dernière élection**

## Annexe 1. Évolution des taux de participation par rapport à la dernière élection

Evolution du taux de participation aux élections du Conseil d'Administration entre 2016 et 2020



Evolution du taux de participation à la CR du collège Usagers par domaine 2016 et 2020



## Evolution du taux de participation à la CFVU du collège Usagers par domaine 2016 et 2020

