



Conseil de Perfectionnement de la DFCA agissant en tant que CFA de l'Université de Limoges

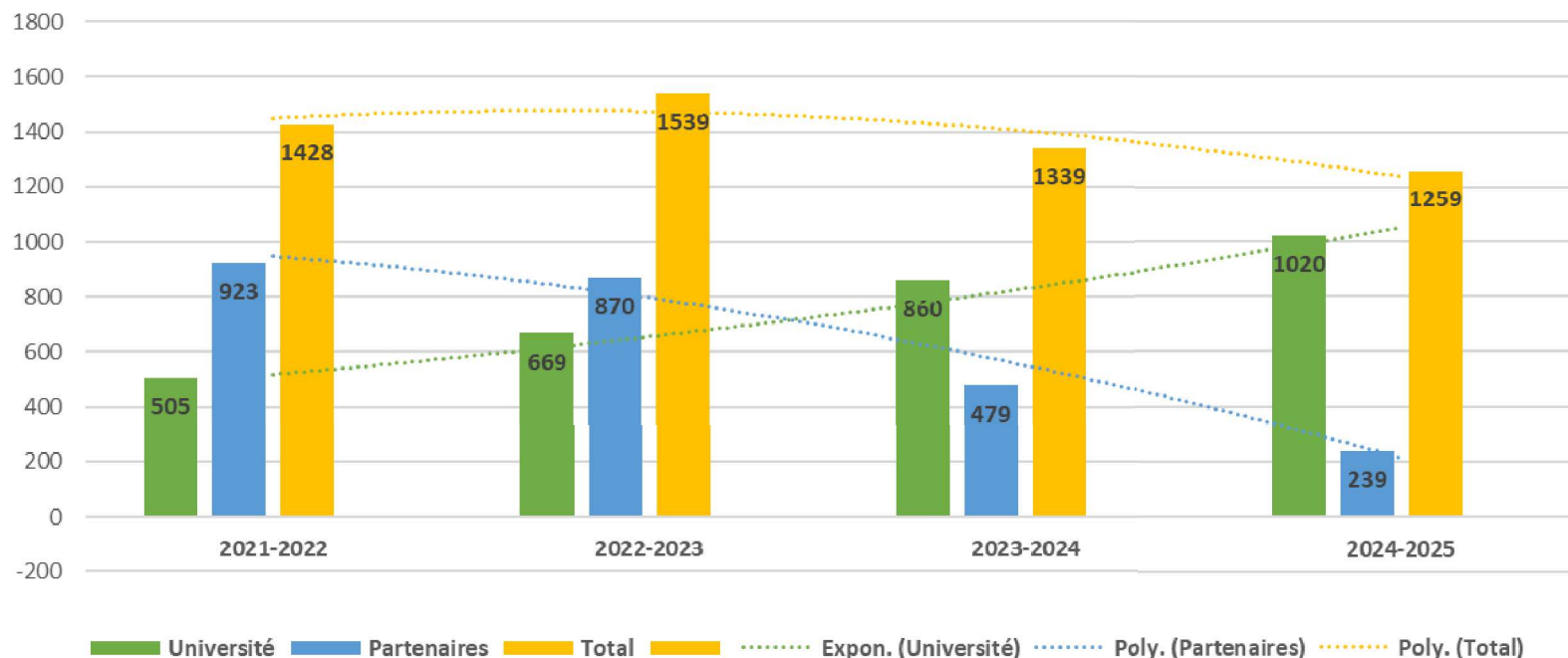
Jeudi 8 janvier 2026



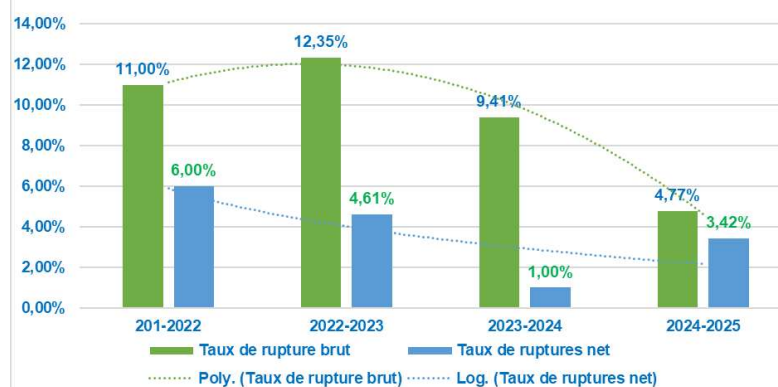
1. Bilan de l'activité Apprentissage 2024-2025

Bilan 2024-2025 : Apprentissage : Composantes et Partenaires

Evolution du nombre de contrats d'apprentissage

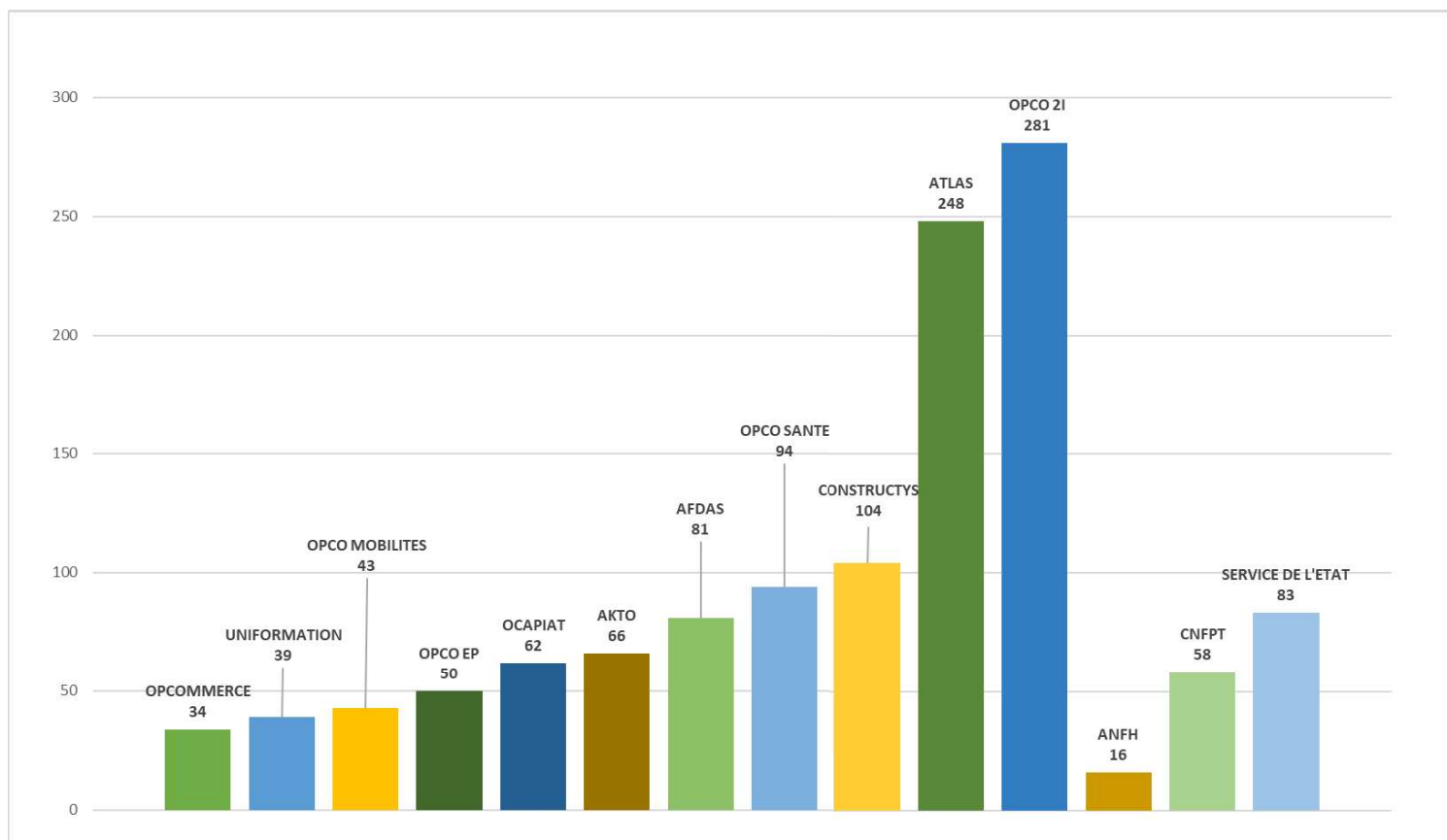


Evolution du nombre de ruptures



Taux de réussite 2024 : 97,2 %

Bilan 2024-2025 : Apprentissage : Contrats - Financeurs



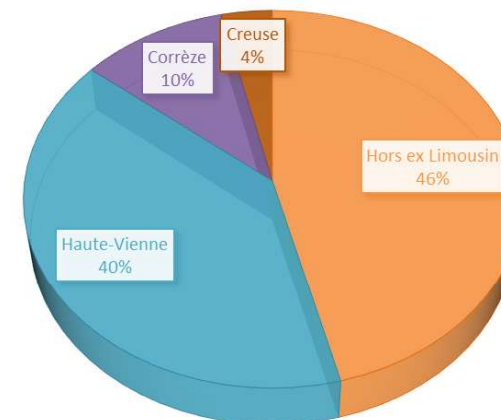
Part des financeurs publics : 12,47 %

Bilan 2024-2025 : Apprentissage : Sites de formation, domiciliation des structures d'accueil et des apprentis, niveaux des diplômes

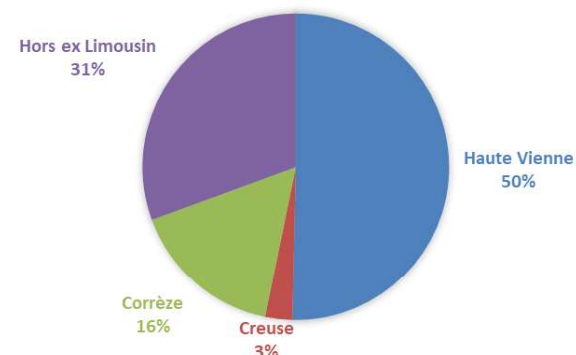
Composante/Partenaire	Promo antérieures poursuivants en 2024-2025	2024-2025	Total 2024- 2025
3IL Ingénieurs	103		103
Centre de Droit et Economie du Sport		16	16
Centre d'Excellence CA Brive Corrèze	4	2	6
Polaris Formation	36	67	103
CFPPA des Vaseix		11	11
Faculté de Droit Sciences Economiques		14	14
Faculté des Lettres Sciences Humaines	14	26	40
Total FST	36	128	164
<i>FST Brive</i>		2	2
<i>FST Egletons</i>	11	37	48
<i>FST Limoges</i>	25	89	114
IAE de Limoges	45	104	149
IPAG de Limoges		17	17
Total IUT	145	491	636
<i>IUT de Brive</i>	18	73	91
<i>IUT de Guéret</i>		12	12
<i>IUT de Limoges</i>	93	294	387
<i>IUT de Tulle</i>	25	42	67
<i>IUT d'Egletons</i>	9	70	79
Total général	383	876	1 259

Niveau Formation	Nombre d'apprentis
5	2
6	824
7	433
Total général	1 259

Domiciliation des structures d'accueil



Domiciliation des apprentis



Bilan 2024 -2025 Apprentissage : Synthèse quantitative

⇒ **BAISSE de 5% du nombre de contrats d'apprentissage**

Départ de 3iL mais compensation par les composantes notamment l'IUT : 51% des contrats d'apprentissage et 62% des contrats de l'Université (hors partenaires)

⇒ Financeurs : **tous les OPCO** et la part des **financeurs publics** est de **12% (stable)**

⇒ **54% des entreprises accueillant des apprentis sont domiciliées dans l'ex région Limousin** avec une majorité d'entreprises en Haute-Vienne (inférieur à l'année dernière de 5%)

⇒ **69% des apprentis viennent de l'ex région Limousin** dont une majorité de la Haute-Vienne (+ 8% par rapport à l'année 2023-2024)

⇒ **65%** des apprentis suivent une **formation de niveau 6** et **34%** de **niveau 7** (stable par rapport à 2023-2024)

⇒ Un **taux de rupture nette** en 2024-2025 de **3,42%** : augmentation (0,99% en 2023-2024)

⇒ Un **taux de réussite** des apprentis de l'Université de Limoges de **97,2 %** (+ 3 par rapport à 2023-2024)

⇒ 10 apprentis ont déclaré une RQTH en 2024-2025 et 7 ont demandé un accompagnement

Bilan 2024-2025 : Apprentissage : chiffres clés

Chiffres Clés CFA SUP

2024-2025

**Nombre de formation en
apprentissage**

70

Nombre d'apprentis

1259

**Taux de satisfaction des
apprentis**

92%

**Taux de satisfaction des
structures d'accueil**

100%

Taux de réussite^(*1)

97,2%

**Taux d'apprentis en
emploi ^(*2)**

45%

**Taux de poursuite
d'études ^(*3)**

44%

Taux de rupture net ^(*4)

3,42%

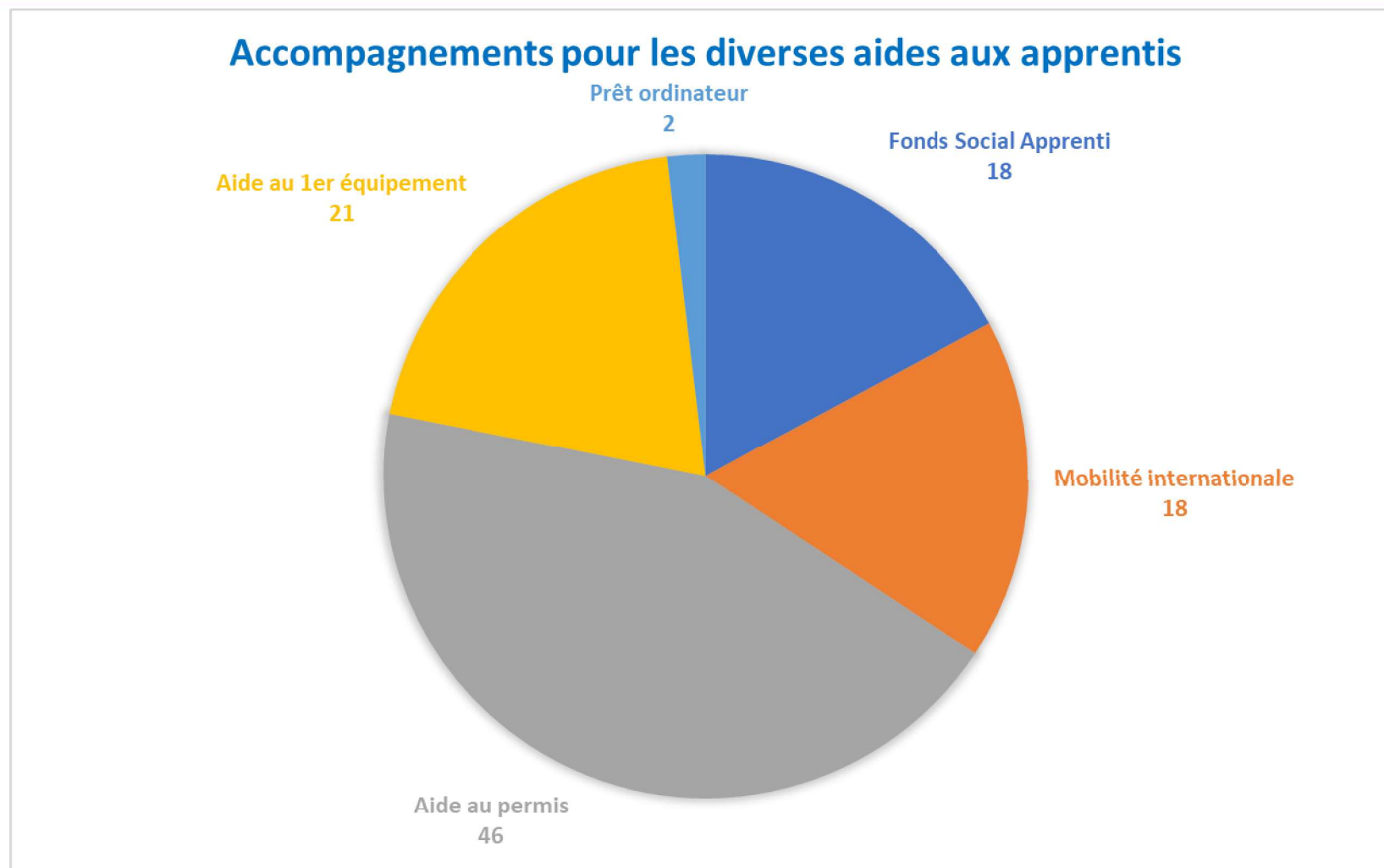
*(*1) : taux de réussite = nombre d'apprentis ayant validé l'année sur le nombre total d'apprentis présents aux examens pour l'année (hors formations dispensés par les partenaires du CFA SUP)*

*(*2) : taux d'insertion professionnelle à 6 mois des alternants diplômés 2024 (hors formations dispensés par les partenaires du CFA SUP)*

*(*3) : taux de poursuite d'étude à 6 mois des alternants diplômés 2024 (hors formations dispensés par les partenaires du CFA SUP)*

*(*4) : Nombre de rupture de contrats d'apprentissage sans obtention de nouveau contrat d'apprentissage sur la totalité des contrats d'apprentissage 2024 - 2025*

Bilan 2024-2025 : Aides aux apprentis accompagnement



+ Informations auprès des apprentis sur les modalités de restauration

Enquête de satisfaction des apprentis 2024-2025

- Enquête réalisée par l'Observatoire de la réussite de juillet à septembre 2025
- Population étudiée de l'enquête :
 - 1 006 apprentis (2024-2025) interrogés
 - 185 répondants
 - **Taux de réponse de 18,3% (vs 42,8% en 2023-2024)**
- Exploitation des résultats par le service OFQ via l'outil SPHINX DATAVIV et publication des résultats sur le site du CFA SUP.

Satisfaction globale des apprentis



92%

Satisfaction du suivi par le tuteur pédagogique



82%

Satisfaction du suivi par le maître d'apprentissage



88%

Satisfaction de l'écoute pédagogique



94%

Satisfaction de l'accompagnement administratif pendant l'année d'apprentissage



83%

[Enquête_Satisfaction_Apprentis_2024-2025](#)

Améliorations envisagées pour 2025-2026 :

- Augmenter le taux de réponse en allégeant le cas échéant le questionnaire après comparaison avec le questionnaire de l'EFE de l'UL
- Utiliser le module d'enquête d'YPAREO pour la prochaine enquête

Enquête de satisfaction des structures d'accueil 2024-2025

- Enquête réalisée par l'Observatoire de la réussite de juillet à septembre 2025
- Population étudiée de l'enquête :
 - 797 structures (2024-2025) interrogées
 - 103 répondants
 - **Taux de réponse de 12,9% (vs 19,2% pour 2023-24)**
- Exploitation des résultats par le service OFQ via l'outil SPHINX DATAVIV et publication des résultats sur le site du CFA SUP.

Enquête_Satisfaction_Structure accueil_2024-25





Principaux points fort du CFA :

- ✓ Qualité des enseignements et de l'équipe pédagogique
- ✓ Préparation du jeune aux codes de l'entreprise
- ✓ Soutien aux démarches administratives

Améliorations envisagées pour 2025-2026 :

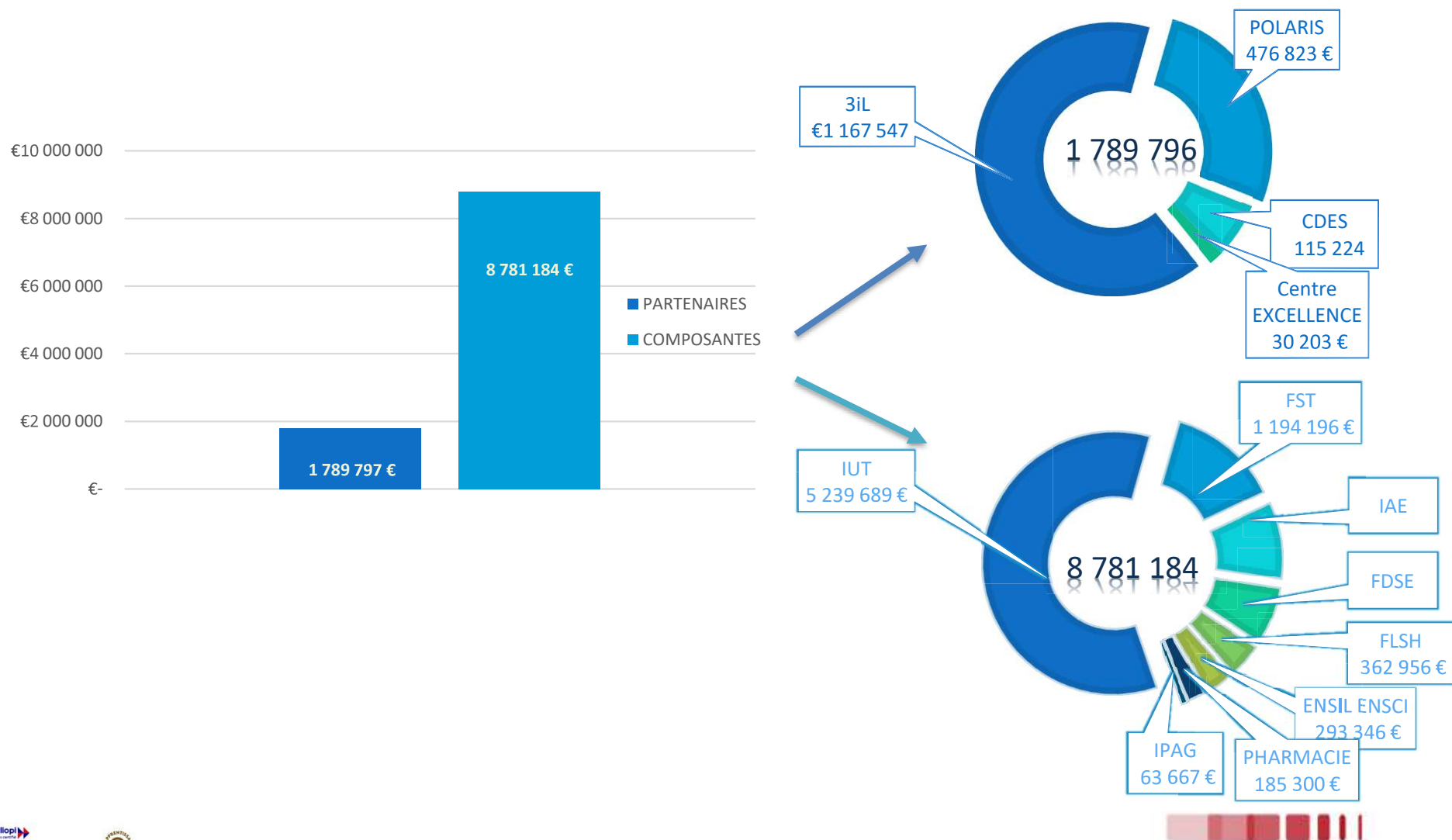
- Augmenter le taux de réponse en allégeant le questionnaire
- Utiliser le module d'enquête d'YPAREO pour la prochaine enquête



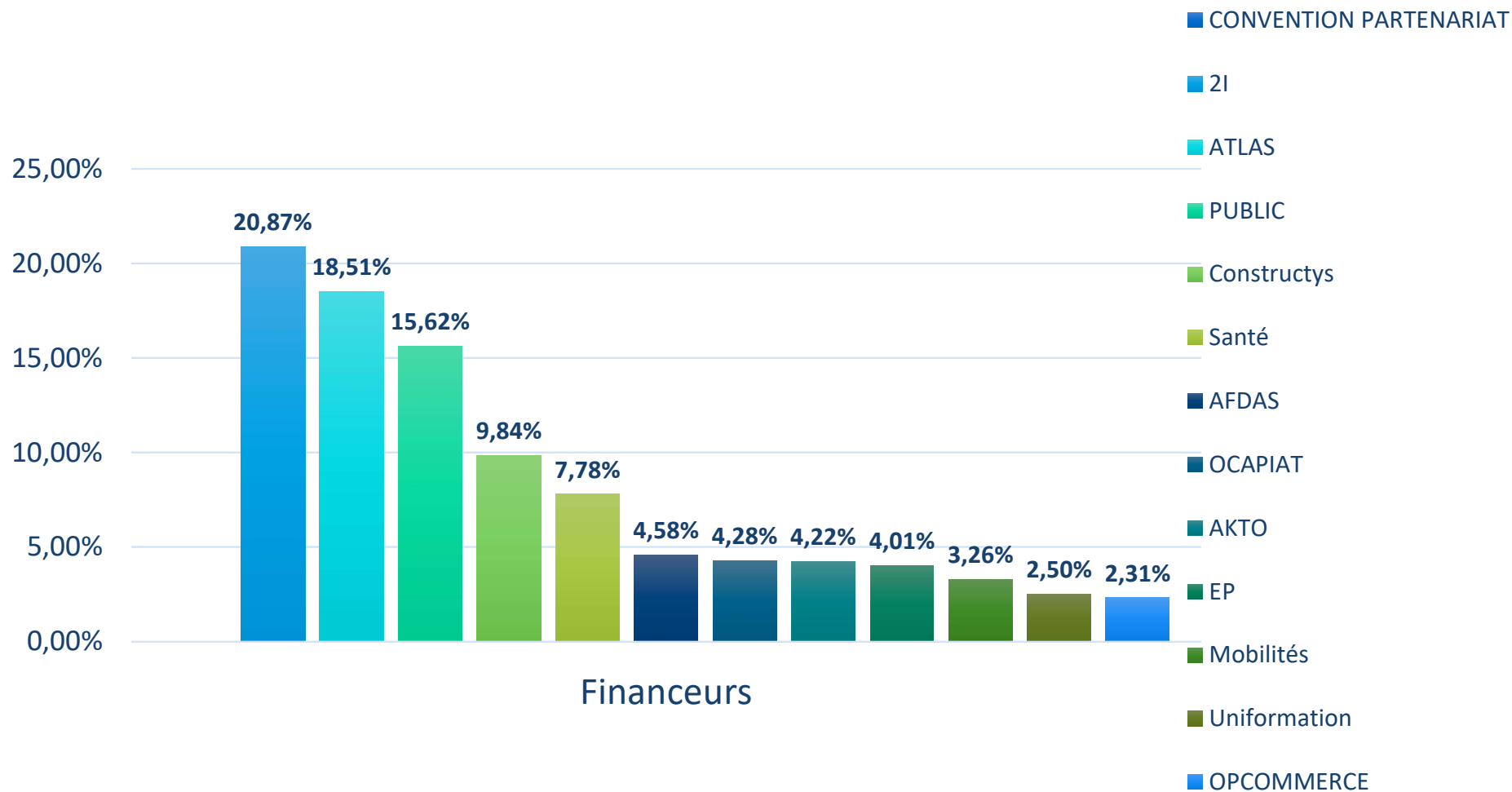
Bilan Financier 2024-2025

Bilan des recettes 2024-2025

Répartition des recettes Partenaires et Composantes



Bilan 2025 : Répartition des recettes par financeur



Etat des lieux AAP INVESTISSEMENTS CRNA au 31/12/2025

	2022			2023			2024			2025		
	obtenu	réalisé	reste à réaliser	obtenu	réalisé	reste à réaliser	obtenu	réalisé	reste à réaliser	obtenu	réalisé	reste à réaliser
Nombre d'AAP	5	4	1	3	3	0	2	2	0	4	0	0
Montant AAP octroyé composantes	31 815,38 €	31 815,38 €	- €	37 968,11 €	36 073,95 €		4 080,10 €	4 080,10 €	- €	106 894,49 €		106 894,49 €
Montant AAP octroyé partenaires	148 529,20 €	91 834,11 €	29 783,56 €				30 272,94 €	30 272,94 €	- €	- €		- €
TOTAL octroyé	180 349,58 €	123 649,49 €	29 783,56 €	37 968,11 €	36 073,95 €	- €	34 355,04 €	34 353,04 €	- €	106 898,49 €	- €	106 894,49 €
Taux d'intervention CRNA	36,45%				45,27%		50,00%			49,22%		
Taux de réalisation		68,56%			95,01%			0,00%			0,00%	

Bilan financier des aides aux apprentis 2024 202

Type d'aide	Montant	Apprentis Financés	Commentaire
Aides aux Permis	22 000,00 €	44 APPRENTIS	> ANNEE 2022 2023 : 3 > ANNEE 2023 2024 : 13 > ANNEE 2024 2025 : 28
Aides aux repas	121 863,00 €	750 apprentis	40 621 repas
Aides à la mobilité	37 333,40 €	18 apprentis	3 promo 2023 15 promo 2024
Aides aux apprentis en situation de handicap	158,86 €	1 apprenti	
Aide au premier équipement	7 000,00 €	14 apprentis	master MOST 1ère année
Total	188 355,26 €		