



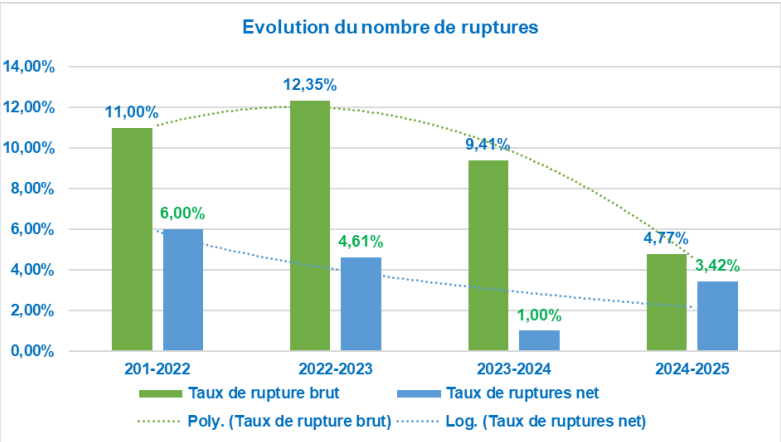
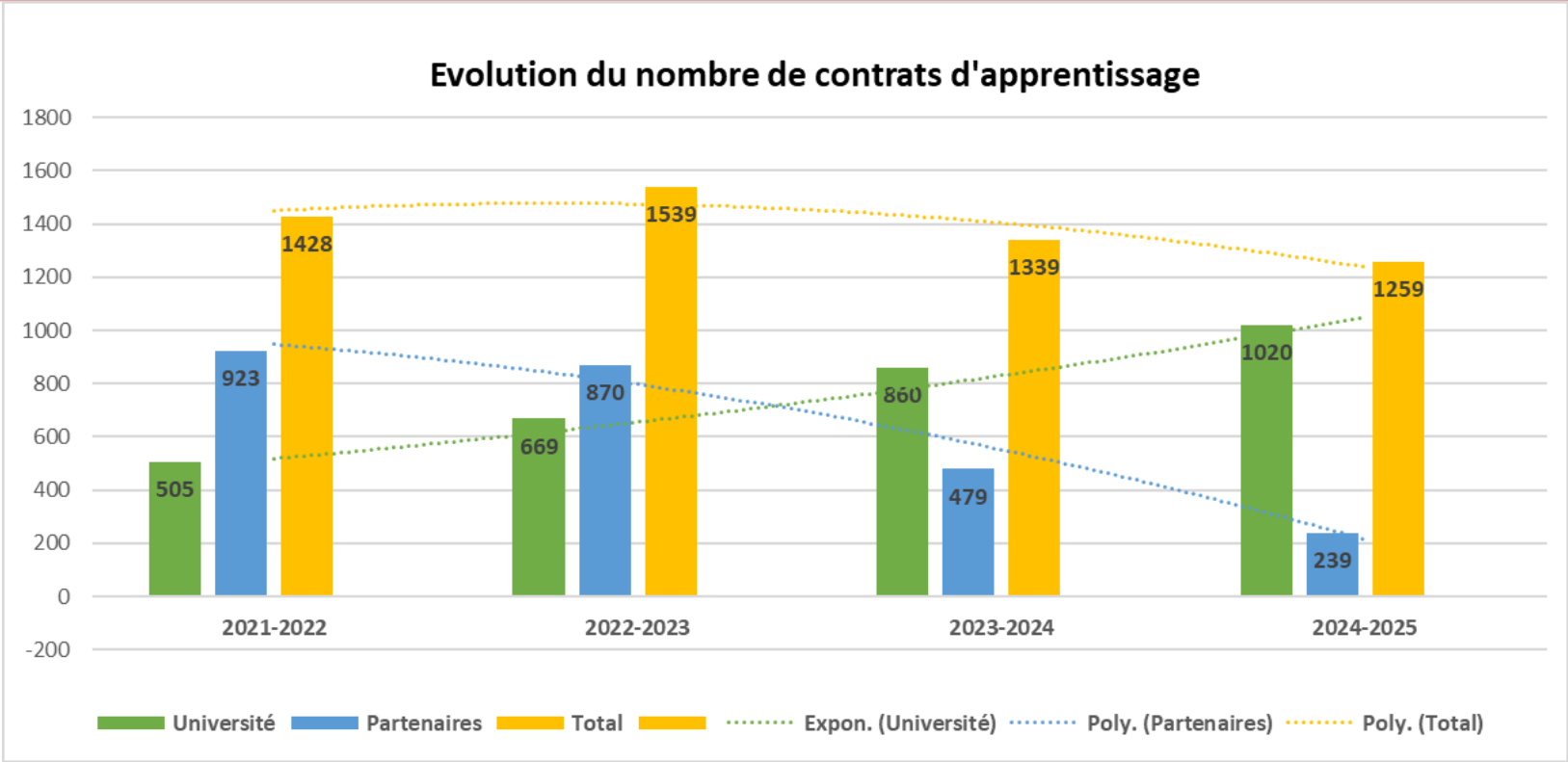
Conseil de Perfectionnement de la DFCA agissant en tant que CFA de l'Université de Limoges

Jeudi 8 janvier 2026



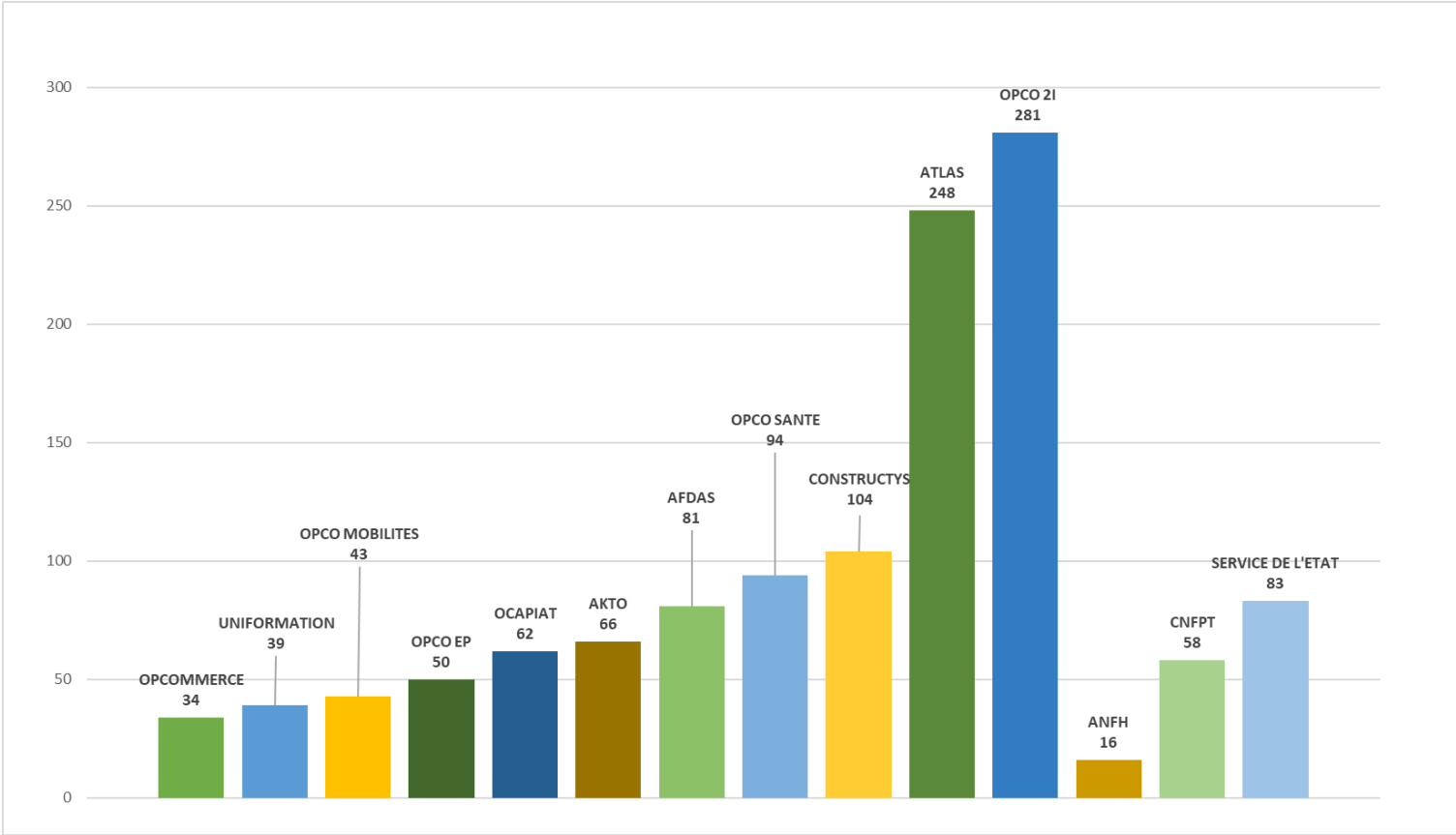
1. Bilan de l'activité Apprentissage 2024-2025

Bilan 2024-2025 : Apprentissage : Composantes et Partenaires



Taux de réussite 2024 : 97,2 %

Bilan 2024-2025 : Apprentissage : Contrats - Financeurs



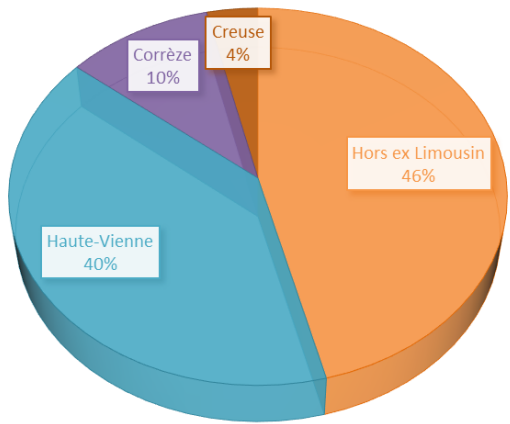
Part des financeurs publics : 12,47 %

Bilan 2024-2025 : Apprentissage : Sites de formation, domiciliation des structures d'accueil et des apprentis, niveaux des diplômes

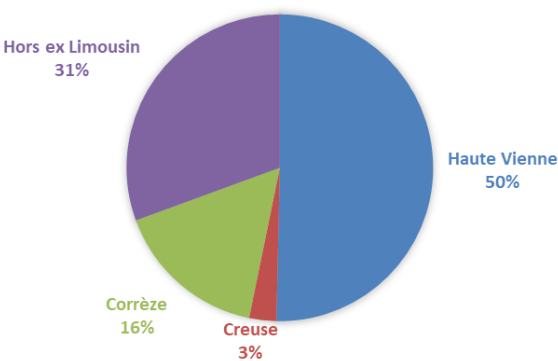
Composante/Partenaire	Promo antérieures poursuivants en 2024-2025	2024-2025	Total 2024-2025
3IL Ingénieurs	103		103
Centre de Droit et Economie du Sport		16	16
Centre d'Excellence CA Brive Corrèze	4	2	6
Polaris Formation	36	67	103
CFPPA des Vaseix		11	11
Faculté de Droit Sciences Economiques		14	14
Faculté des Lettres Sciences Humaines	14	26	40
Total FST	36	128	164
FST Brive		2	2
FST Egletons	11	37	48
FST Limoges	25	89	114
IAE de Limoges	45	104	149
IPAG de Limoges		17	17
Total IUT	145	491	636
IUT de Brive	18	73	91
IUT de Guéret		12	12
IUT de Limoges	93	294	387
IUT de Tulle	25	42	67
IUT d'Egletons	9	70	79
Total général	383	876	1 259

Niveau Formation	Nombre d'apprentis
5	2
6	824
7	433
Total général	1 259

Domiciliation des structures d'accueil



Domiciliation des apprentis



Bilan 2024 -2025 Apprentissage : Synthèse quantitative

⇒ **BAISSE de 5% du nombre de contrats d'apprentissage**

Départ de 3iL mais compensation par les composantes notamment l'IUT : 51% des contrats d'apprentissage et 62% des contrats de l'Université (hors partenaires)

=> Financeurs : **tous les OPCO** et la part des **financeurs publics** est de **12% (stable)**

⇒ **54% des entreprises accueillant des apprentis sont domiciliées dans l'ex région Limousin** avec une majorité d'entreprises en Haute-Vienne (inférieur à l'année dernière de 5%)

=> **69% des apprentis viennent de l'ex région Limousin** dont une majorité de la Haute-Vienne (+ 8% par rapport à l'année 2023-2024)

⇒ **65%** des apprentis suivent une **formation de niveau 6** et **34%** de **niveau 7** (stable par rapport à 2023-2024)

⇒ Un **taux de rupture nette** en 2024-2025 de **3,42%** : augmentation (0,99% en 2023-2024)

⇒ Un **taux de réussite** des apprentis de l'Université de Limoges de **97,2 %** (+ 3 par rapport à 2023-2024)

⇒ 10 apprentis ont déclaré une RQTH en 2024-2025 et 7 ont demandé un accompagnement

Bilan 2024-2025 : Apprentissage : chiffres clés

Chiffres Clés CFA SUP

2024-2025

Nombre de formation en apprentissage	Nombre d'apprentis	Taux de satisfaction des apprentis	Taux de satisfaction des structures d'accueil
70	1259	92%	100%
Taux de réussite ^(*1)	Taux d'apprentis en emploi ^(*2)	Taux de poursuite d'études ^(*3)	Taux de rupture net ^(*4)
97,2%	45%	44%	3,42%

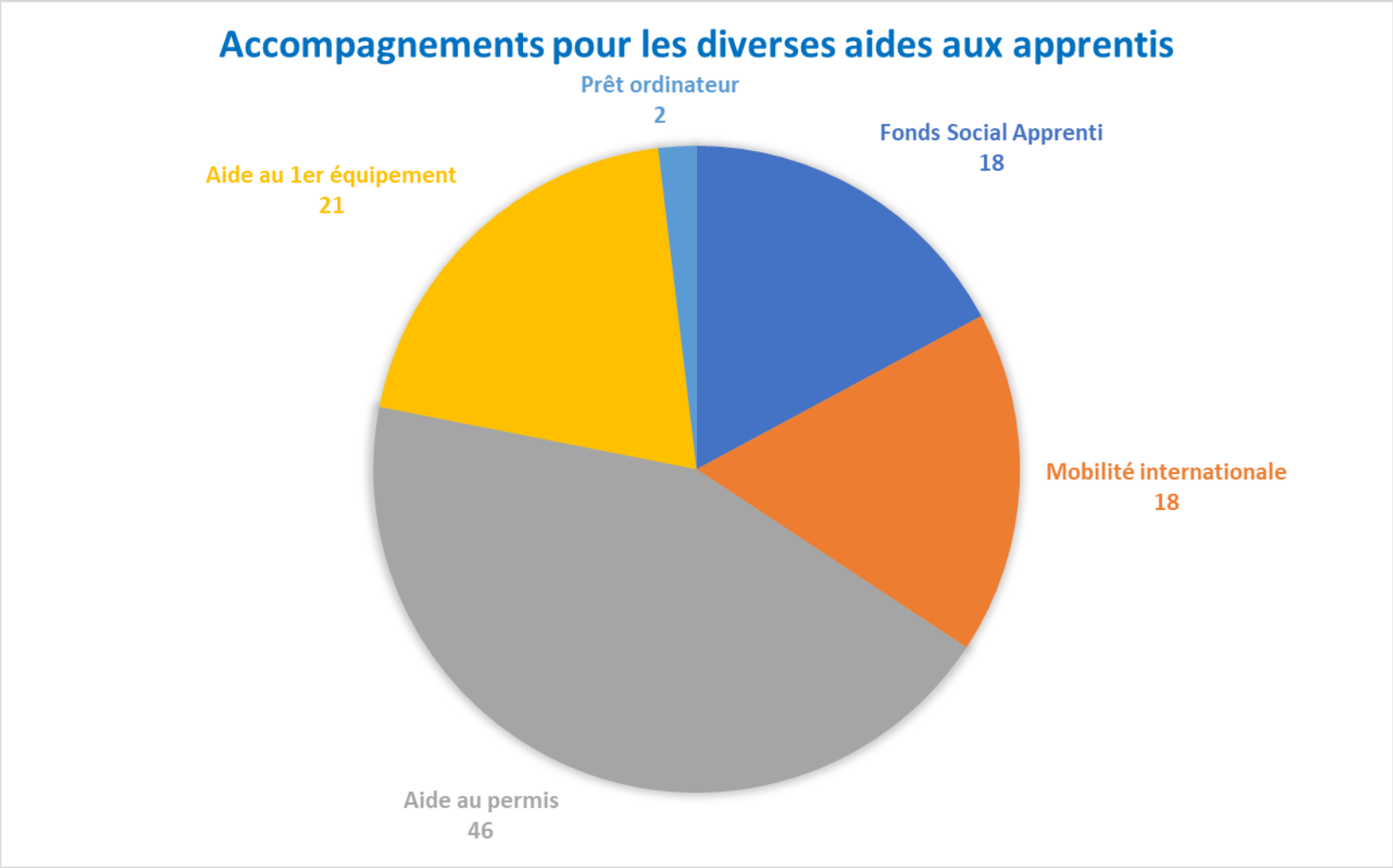
*(*1) : taux de réussite = nombre d'apprentis ayant validé l'année sur le nombre total d'apprentis présents aux examens pour l'année (hors formations dispensés par les partenaires du CFA SUP)*

*(*2) : taux d'insertion professionnelle à 6 mois des alternants diplômés 2024 (hors formations dispensés par les partenaires du CFA SUP)*

*(*3) : taux de poursuite d'étude à 6 mois des alternants diplômés 2024 (hors formations dispensés par les partenaires du CFA SUP)*

*(*4) : Nombre de rupture de contrats d'apprentissage sans obtention de nouveau contrat d'apprentissage sur la totalité des contrats d'apprentissage 2024 - 2025*

Bilan 2024-2025 : Aides aux apprentis accompagnement



+ Informations auprès des apprentis sur les modalités de restauration

Enquête de satisfaction des apprentis 2024-2025

- Enquête réalisée par l'Observatoire de la réussite de juillet à septembre 2025
- Population étudiée de l'enquête :
 - 1 006 apprentis (2024-2025) interrogés
 - 185 répondants
 - **Taux de réponse de 18,3% (vs 42,8% en 2023-2024)**
- Exploitation des résultats par le service OFQ via l'outil SPHINX DATAVIV et publication des résultats sur le site du CFA SUP.

Satisfaction globale des apprentis

Enquête_Satisfaction_Apprentis_2024-2025



92%

Satisfaction du suivi par le tuteur pédagogique



82%

Satisfaction du suivi par le maître d'apprentissage



88%

Satisfaction de l'écoute pédagogique



94%

Satisfaction de l'accompagnement administratif pendant l'année d'apprentissage



83%

Améliorations envisagées pour 2025-2026 :

- Augmenter le taux de réponse en allégeant le cas échéant le questionnaire après comparaison avec le questionnaire de l'EFE de l'UL
- Utiliser le module d'enquête d'YPAREO pour la prochaine enquête

Enquête de satisfaction des structures d'accueil 2024-2025

- Enquête réalisée par l'Observatoire de la réussite de juillet à septembre 2025
- Population étudiée de l'enquête :
 - 797 structures (2024-2025) interrogées
 - 103 répondants
 - **Taux de réponse de 12,9% (vs 19,2% pour 2023-24)**
- Exploitation des résultats par le service OFQ via l'outil SPHINX DATAVIV et publication des résultats sur le site du CFA SUP.

Enquête_Satisfaction_Structure accueil_2024-25

100%
des structures d'accueil sont satisfaites
d'avoir accueilli un apprenti

Satisfaction concernant les relations avec
responsable pédagogique



91%

Satisfaction du rythme d'alternance

satisfait



87%

Satisfaction concernant le livret
d'apprentissage



81%

Principaux points fort du CFA :

- ✓ Qualité des enseignements et de l'équipe pédagogique
- ✓ Préparation du jeune aux codes de l'entreprise
- ✓ Soutien aux démarches administratives

Améliorations envisagées pour
2025-2026 :

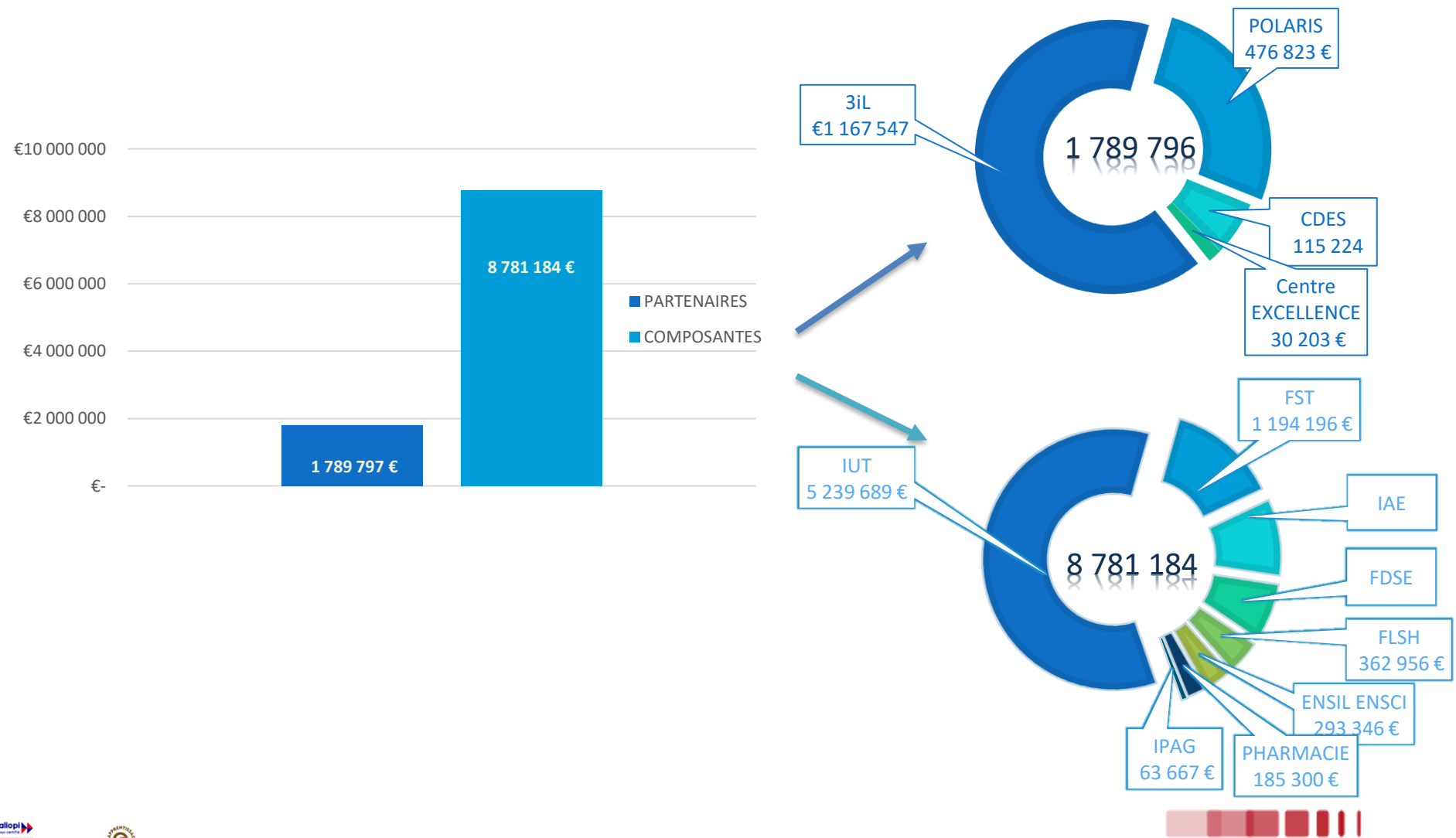
- Augmenter le taux de réponse en allégeant le questionnaire
- Utiliser le module d'enquête d'YPAREO pour la prochaine enquête



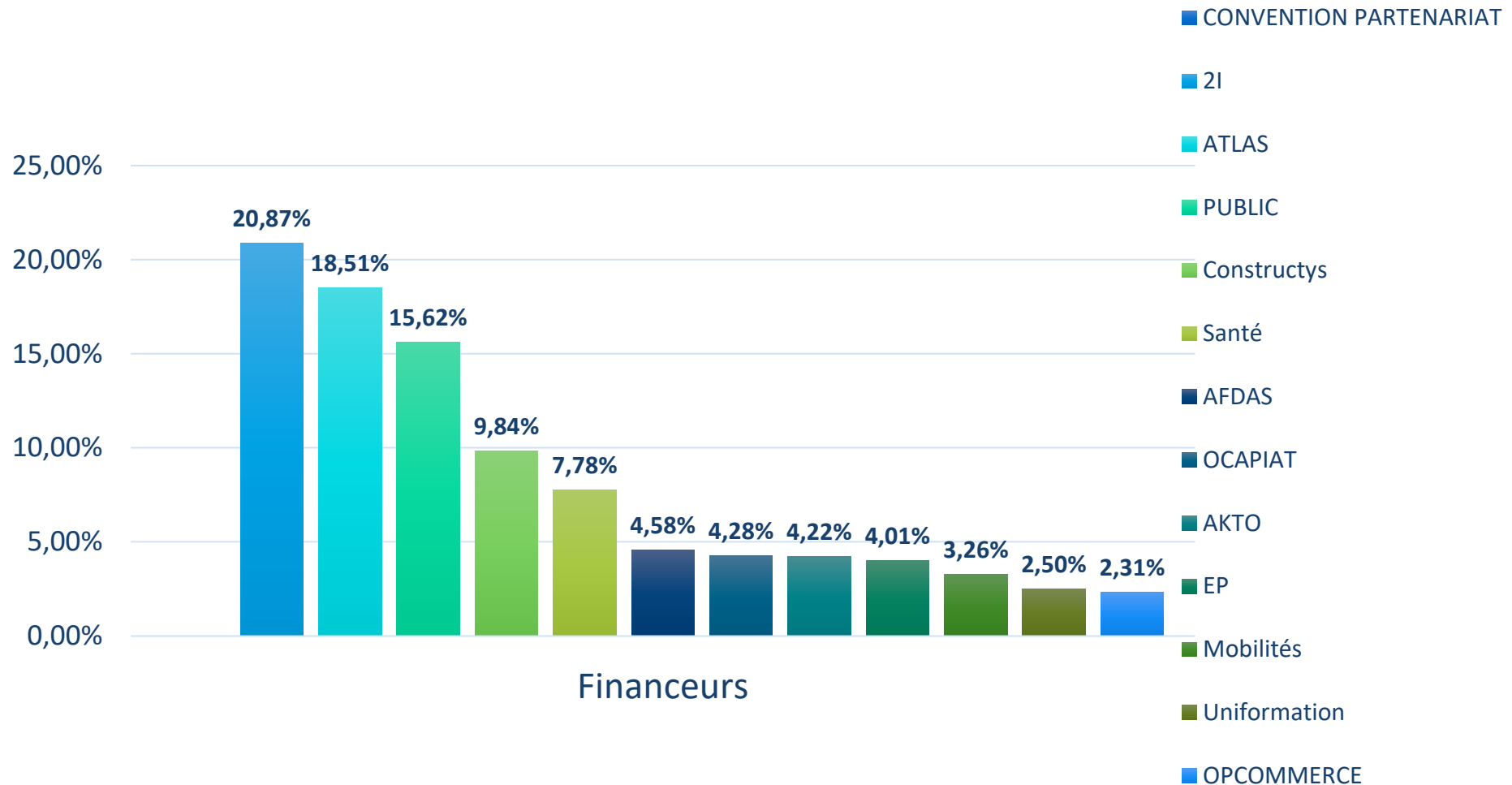
Bilan Financier 2024-2025

Bilan des recettes 2024-2025

Répartition des recettes Partenaires et Composantes



Bilan 2025 : Répartition des recettes par financeur



Etat des lieux AAP INVESTISSEMENTS CRNA au 31/12/2025

	2022			2023			2024			2025		
	obtenu	réalisé	reste à réaliser	obtenu	réalisé	reste à réaliser	obtenu	réalisé	reste à réaliser	obtenu	réalisé	reste à réaliser
Nombre d'AAP	5	4	1	3	3	0	2	2	0	4	0	0
Montant AAP octroyé composantes	31 815,38 €	31 815,38 €	- €	37 968,11 €	36 073,95 €		4 080,10 €	4 080,10 €	- €	106 894,49 €		106 894,49 €
Montant AAP octroyé partenaires	148 529,20 €	91 834,11 €	29 783,56 €				30 272,94 €	30 272,94 €	- €	- €		- €
TOTAL octroyé	180 349,58 €	123 649,49 €	29 783,56 €	37 968,11 €	36 073,95 €	- €	34 355,04 €	34 353,04 €	- €	106 898,49 €	- €	106 894,49 €
Taux d'intervention CRNA	36,45%				45,27%		50,00%			49,22%		
Taux de réalisation		68,56%			95,01%			0,00%			0,00%	

Bilan financier des aides aux apprentis 2024 202

Type d'aide	Montant	Apprentis Financés	Commentaire
Aides aux Permis	22 000,00 €	44 APPRENTIS	> ANNEE 2022 2023 : 3 > ANNEE 2023 2024 : 13 > ANNEE 2024 2025 : 28
Aides aux repas	121 863,00 €	750 apprentis	40 621 repas
Aides à la mobilité	37 333,40 €	18 apprentis	3 promo 2023 15 promo 2024
Aides aux apprentis en situation de handicap	158,86 €	1 apprenti	
Aide au premier équipement	7 000,00 €	14 apprentis	master MOST 1ère année
Total	188 355,26 €		



2- Rentrée 2025-2026

Offre de formation apprentissage 2025-2026

Un nouveau partenaire le CNAM pour 3 diplômes

68 formations ouvertes à l'apprentissage :

- 6 formations portées par les partenaires
- 5 formations co-portées partenaires et Université
- 62 formations de l'Université

<https://www.unilim.fr/cfasup/niveau-7/>

<https://www.unilim.fr/cfasup/niveau-6/>

<https://www.unilim.fr/cfasup/niveau-5/>

<https://www.unilim.fr/cfasup/wp-content/uploads/sites/27/2025/04/Offre-de-formation-en-alternance-a-lUniversite-de-Limoges-25-26.pdf>

Nombre de contrats rentrée 2025-2026

Composante/Partenaire	Nombre d'apprentis inscrits antérieurement à 2025-2026	Néo entrants 2025-2026	Total général
3iL	31		31
Centre de Droit et Economie du Sport		19	19
Centre d'Excellence CA Brive Corrèze	2		2
CNAM Nouvelle-Aquitaine		42	42
CFPPA des Vaseix		11	11
LP Ahun		3	3
Polaris Formation	41	14	55
Total Partenaires	74	89	163
Faculté de Droit Sciences Economiques		6	6
Faculté des Lettres Sciences Humaines	13	22	35
FST	49	115	164
<i>FST Brive</i>		5	5
<i>FST Egletons</i>	17	45	62
<i>FST Limoges</i>	32	65	97
IAE de Limoges	57	119	176
IPAG de Limoges		20	20
IUT	171	464	635
<i>IUT de Brive</i>	31	85	116
<i>IUT de Guéret</i>		6	6
<i>IUT de Limoges</i>	102	239	341
<i>IUT de Tulle</i>	32	64	96
<i>IUT d'Egletons</i>	6	70	76
Total Composantes	290	746	1 036
Total général	364	835	1 199