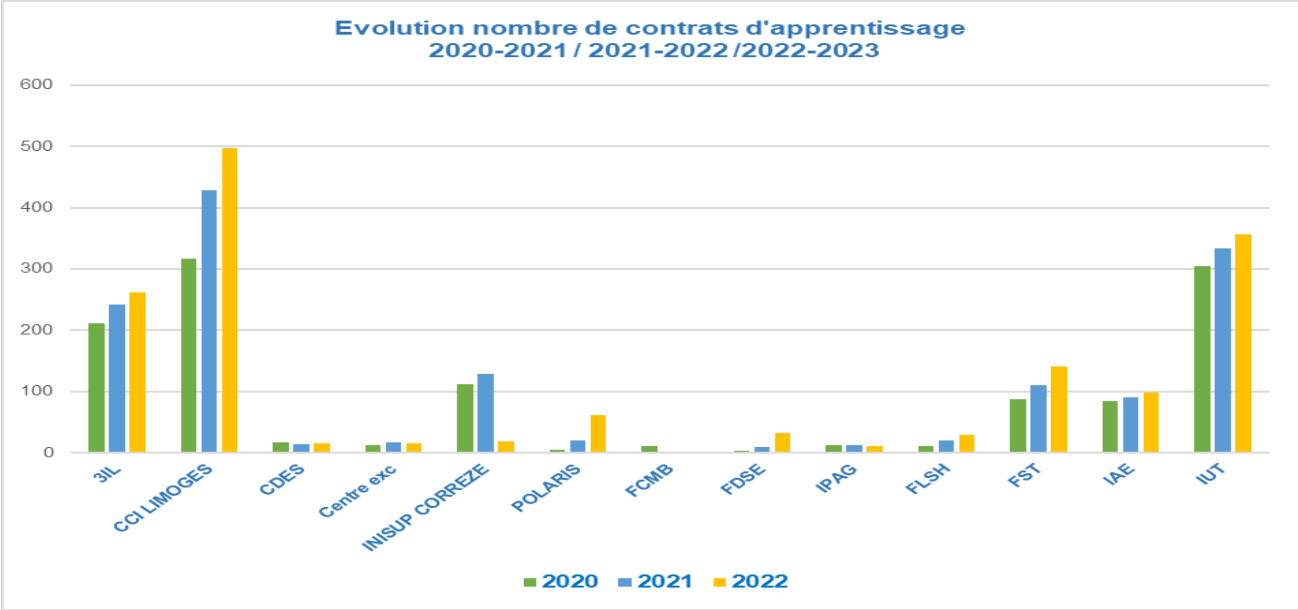
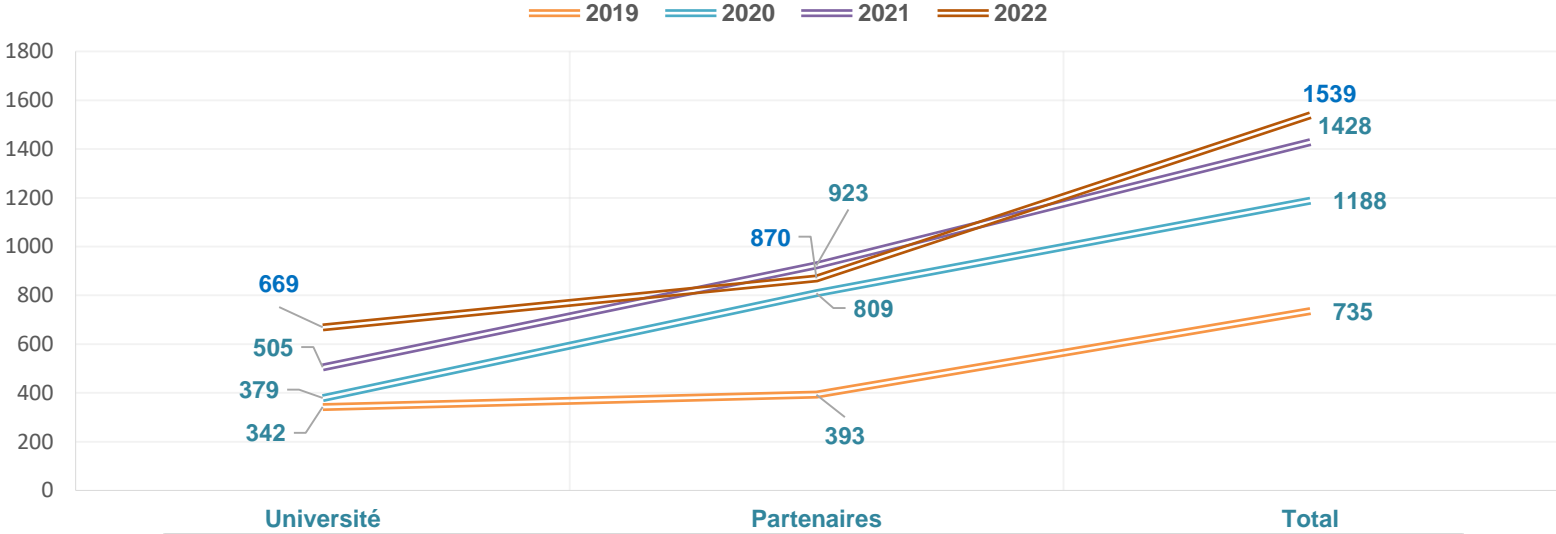




Bilan de l'Apprentissage 2021-2023 quantitatif et financier

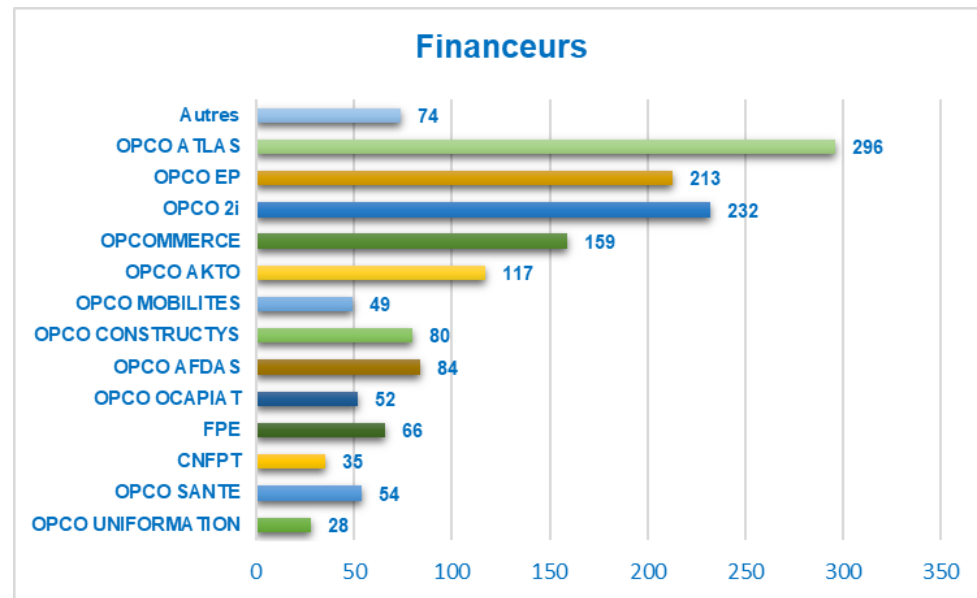
Evolution des contrats d'apprentissage 2021-2023

Evolution du nombre de contrats d'apprentissage

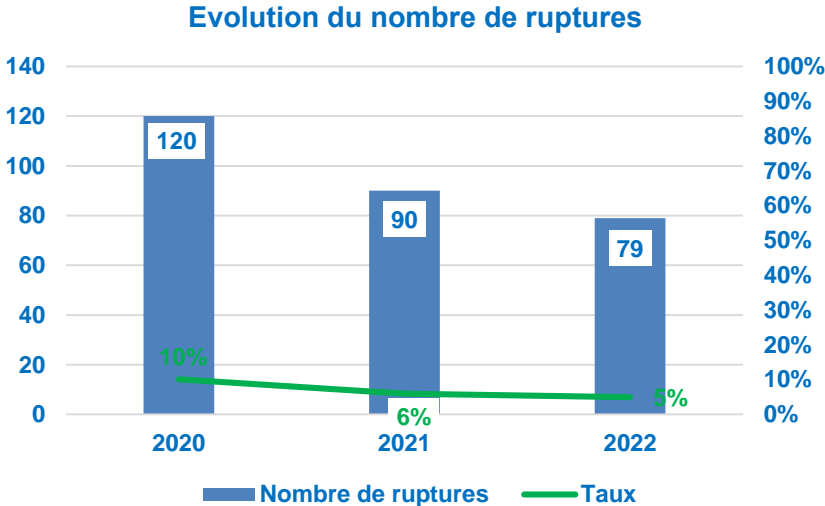


Evolution des contrats d'apprentissage 2021-2023

Partenaires ou Composantes	Nombre d'apprentis ayant débuté avant 2022 et poursuivant en 2022-2023	Nombre d'apprentis 2022-2023	Total Apprentis 2022
3iL	115	147	262
CCI 87	131	366	497
CDES		16	16
Centre d'Excellence	12	3	15
INISUP 19	19		19
FDSE		33	33
FLSH		30	30
FST	24	117	141
IAE	25	73	98
IPAG		11	11
IUT	19	337	356
Polaris	18	43	61
Total général	363	1 176	1 539



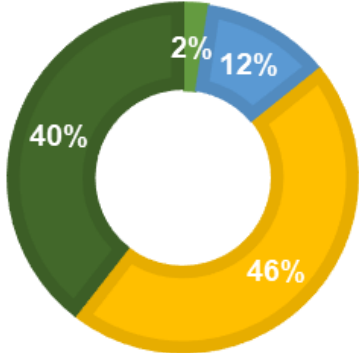
Evolution des taux de rupture 2021-2023



Taux de rupture
brut **net**
12,35% **4,61%**

Evolution des contrats d'apprentissage 2021 -2023

Domiciliation des apprentis

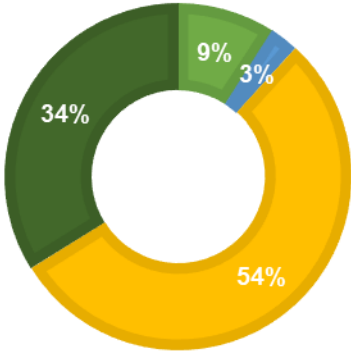


■ Creuse ■ Corrèze ■ Haute-Vienne ■ Apprentis hors Limousin

Répartition des apprentis par niveau de diplôme

Niveau	nombre d'apprentis
7	596
6	692
5	251
Total	1539

Domiciliation des structures d'accueil



■ Corrèze ■ Creuse ■ Haute-Vienne ■ Entreprises hors Limousin

Chiffres Clés : Réussite des apprentis


Apprentis 2022

Taux de réussite aux examens par niveau (nbre reçus/nbre présents)


	2022			
	Nbre inscrits	Nbre présents	Nbre reçus	Taux réussite moyen
Niveau 3 (niv. V)				
Niveau 4 (niv. IV)				
Niveau 5 (niv. III)	318	296	275	92,9%
Niveau 6 (niv. II)	621	581	476	81,9%
Niveaux 7 et 8 (niv. I)	493	463	417	90,1%
TOTAL / MOYENNE	1432	1340	1168	88,3%

Chiffres Clés : Enquêtes de satisfaction

Apprentis : https://www.unilim.fr/cfasup/wp-content/uploads/sites/27/2023/10/TdB-Satisfaction-Apprentis-22-23_publication.pdf



Structures d'accueil : https://www.unilim.fr/cfasup/wp-content/uploads/sites/27/2023/10/TdB-Satisfaction-entreprises-22-23_publication.pdf

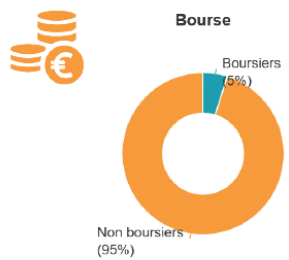



Chiffres Clés : Insertion professionnelle


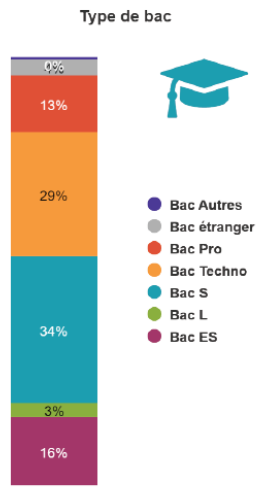
Population étudiée : 6_6_regime parmi "Formation en alternance : contrat d'apprentissage ou de professionnalisation"
 Taille de l'échantillon : 804 réponses

Résultats de l'enquête sur le devenir des diplômés 2022 6 mois après l'obtention de leur diplôme

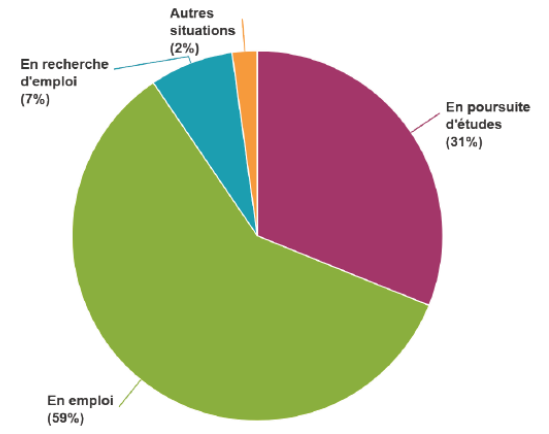
Pôle Formation, mai 2023



Nombre de répondants	Nombre de diplômés	Taux de réponse
411	804	51%



Situation des diplômés le 1er décembre 2022



(Les répondants ayant obtenu leur bac à l'étranger ne figurent pas sur cette carte)

Bilan financier données au 30/11/2023

EVOLUTION RECETTES par Année Universitaire

COMPOSANTE OU PARTENAIRE	2019-2020	2020- 2021	EVOLUTION	2021-2022	EVOLUTION	2022-2023	EVOLUTION
3iL	1 149 514 €	1 883 683 €	164%	2 341 180 €	124%	2 814 375 €	120%
CCI CORREZE	350 979 €	825 450 €	235%	971 985 €	118%	132 097 €	14%
CCI LIMOGES	669 338 €	2 070 996 €	309%	2 696 551 €	130%	3 093 468 €	115%
CDES	74 333 €	119 200 €	160%	103 133 €	87%	60 157 €	58%
Centre EXCELLENCE	56 223 €	92 397 €	164%	74 615 €	81%	49 880 €	67%
COMPAGNON	73 381 €	85 999 €	117%				
POLARIS		37 422 €		146 033 €	390%	447 674 €	307%
ENSIL ENSCI						54 000 €	
FDSE IPAG	48 798 €	54 813 €	112%	225 086 €	411%	229 100 €	102%
FLSH	45 386 €	64 512 €	142%	129 790 €	201%	216 083 €	166%
FST	301 291 €	565 078 €	188%	820 765 €	145%	1 000 551 €	122%
IAE	180 628 €	541 201 €	300%	692 363 €	128%	719 884 €	104%
IUT	699 749 €	2 117 093 €	303%	2 387 686 €	113%	2 592 364 €	109%
PHARMACIE						133 025 €	
Total général	3 649 618 €	8 457 843 €	232%	10 589 188 €	125%	11 542 658 €	109%

AAP Investissements CRNA au 31/05/2022

	2020			2021			2022			2023	
	obtenu	réalisé	reste à réaliser	obtenu	réalisé	reste à réaliser	obtenu	réalisé	reste à réaliser	Demandé	obtenu
Nombre d'AAP	10	9	1	8	6	2	5	0	5	3	3
Montant AAP octroyé composantes	35 778,21 €	35 593,30 €	- €	74 164,29 €	72 866,52 €		31 815,38 €	28 097,72 €	3 717,66 €	35 113,05 €	37 968,11 €
Montant AAP octroyé partenaires	114 590,63 €	8 441,33 €	23 855,16 €	101 854,60 €	22 391,30 €	59 773,60 €	148 529,20 €		148 529,20 €		
TOTAL octroyé	150 368,84 €	26 689,33 €	23 855,16 €	176 026,89 €	95 257,82 €	59 773,60 €	180 349,58 €	28 097,72 €	152 246,86 €	35 113,05 €	37 968,11 €
Taux d'intervention CRNA	27,79%			36,45%			36,45%			45,27%	
Taux de réalisation au 30/11/2023		17,75%			54,12%			15,58%			

Rappel : AAP 2024 : retour des dossiers de demande pour le 19 janvier à la DFCA

Aides aux apprentis - Chiffres arrêtés au 16/11/2023

Restauration

Aide aux repas				
	2019-2020*	2020-2021	2021-2022	2022-2023
Dépenses réalisées	5 610 €	6 296 €	17 781 €	27 981 €
nombre de repas	1 870	2 099	5 927	9 327

* à compter du 1er janvier 2020

Permis B

Aide au Permis				
	2019-2020*	2020-2021	2021-2022	2022-2023
Dépenses réalisées	6 000 €	14 500 €	8 500 €	14 500 €
nombre d'apprentis concernés	12	29	17	29

* à compter du 1er janvier 2020

Mobilité internationale

Aide à la Mobilités	
	2022 -2023
Dépenses réalisées	8 199 €
nombre d'apprentis concernés	4

Le CFA conventionne avec le CROUS afin d'offrir aux apprentis la possibilité de prendre leur repas pour la somme de 0,30 €.

Le coût de 3 € facturé par le CROUS au CFA est pris en charges par les OPCO

Prévision 2024 – 30 000€

Depuis la parution du [Décret n°2019-1 du 3 janvier 2019 relatif à l'aide au financement du permis de conduire pour les apprentis](#), une aide forfaitaire de 500 € par apprenti est possible sous certaines conditions.

L'aide est remboursée a posteriori par l'ASP

Prévision 2024 – 20 000€

Chaque Opco a son propre forfait

Les remboursements se font a posteriori de la période de la mobilité

Le CFA reçoit 500€ par apprentis pour l'accompagnement

Prévision 2024 – 80 000€