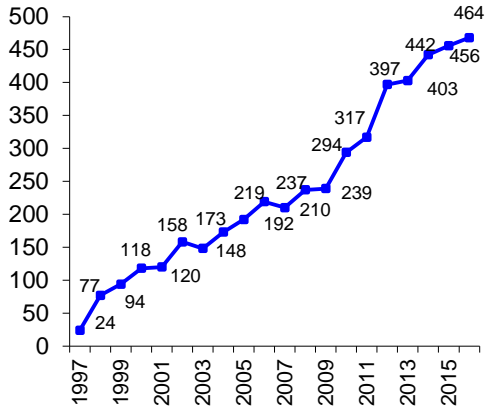


LES APPRENTIS du CFA de l'ENSEIGNEMENT SUPERIEUR

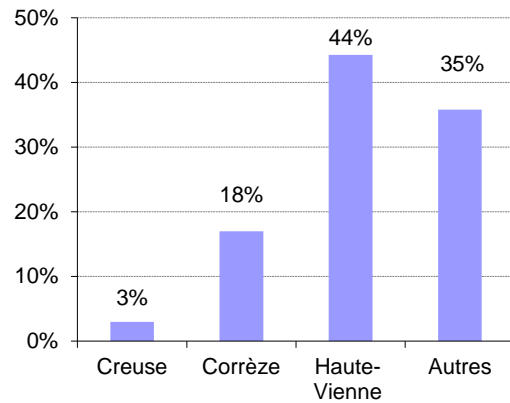
2016 - 2017 : 464 apprentis

60 % H 40% F

Evolution des effectifs du CFA Sup



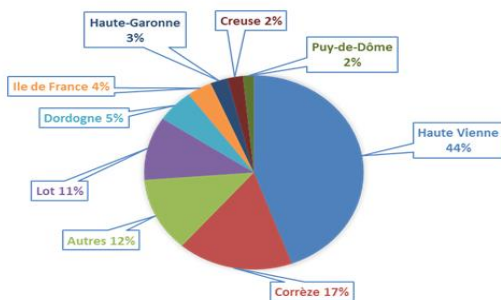
Origine géographique des apprentis



TAUX DE RUPTURE DEFINITIVE DE CONTRATS 3,2 %
(Moyenne sur les 3 dernières années)

TAUX DE REUSSITE AUX EXAMENS 90 %

LES ENTREPRISES D'ACCUEIL



PRINCIPAUX SECTEURS D'ACTIVITE

- Industries manufacturières
- Commerce de détail et de gros
- Services juridiques, comptables, financiers
- Construction, Travaux Publics
- Secteur public
- Services d'information et communication
- Services immobiliers
- Services sportifs
-

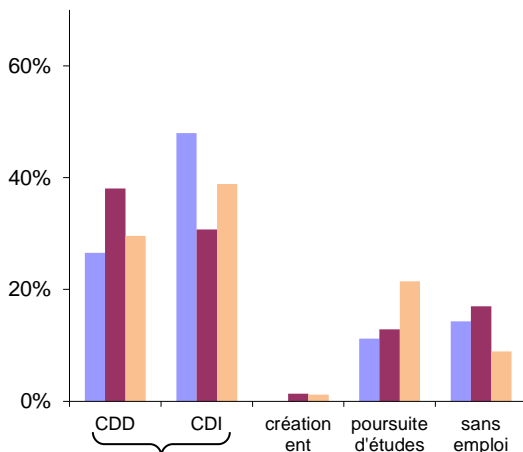
INSERTION PROFESSIONNELLE des APPRENTIS

Enquête IPA du Ministère - Insertion dans la vie active

sortants 2013 : 196 réponses sur 266 envois 74 %
 sortants 2014 : 218 réponses sur 284 envois 77 %
 sortants 2015 : 247 réponses sur 321 envois 77 %

2013 2014 2015

Taux d'embauche



71,3 % d'embauche

Salaire mensuel net primes comprises



Mobilité des apprentis

